



KATALOG RŮŽÍ
Miniaturní (zakrslé) růže
05-2026



Rychle instalovatelné, odolné růžové plochy pro realizační firmy a správce zeleně.

Růže, které zvládnou zátěž – jistota projektu i na velkých plochách. – Rychlý start, flexibilní načasování, výhodná logistika

Co to pro Vás znamená jako pro milovníka růží nebo zahrady?

Dostupnost vzácných a výjimečných růží

V naší nabídce najdete mnoho historických či sbírkových růží, na jejichž zachování se podíleli zapálení sběratelé růží a majitelé rosárií. Tyto odrůdy Vám nabízíme jako dědictví, označené jejich jménem.

Průběžně se rozšiřující nabídka moderních růží

Najdete u nás i nejnovější odrůdy růží od našich šlechtitelských partnerů, které se vyznačují mimořádnou okrasnou hodnotou, odolností a udržitelným pěstováním – přímo od pěstitele.

Výsledky udržitelného, ekologicky odpovědného pěstování růží

Všechny naše růže jsou pravokořenné, vegetativně množené rostliny, které vznikají s nižší spotřebou zdrojů, bez chemie a ekologicky šetrným způsobem. Do Vašich rukou se dostává produkt udržitelného zahradnického modelu.

Spolehlivá kvalita přímo od producenta

Růže nejen nabízíme k prodeji, ale také dbáme na to, aby skutečně odpovídaly kvalitě, kterou slibujeme: jsou zdravé, dlouhověké a přesně takové, jak je vidíte na fotografiích.

Komunita pro růže

Účastníci našeho programu – sběratelé, šlechtitelé, zahradnictví a prodejci – společně pracují na tom, abyste si mohl(a) odnést domů ty nejkrásnější a nejhodnotnější růže. Když u nás nakoupíte, nezískáte jen rostlinu, ale také příběh, tradici a závazek.

Naše láska k růžím nás spojuje. Objevte naši nabídku, staňte se součástí této výjimečné zahradnické komunity a proměňte svou zahradu v živou svatyni růží!



Alberte Hit®

červená - zakrslá mini růže
25-35 cm
jemně, nenápadně vonící růže - jemná, ovocná vůně
L. Pernille Olesen, Mogens Nyegaard Olesen



Apricot Clementine®

meruňková - zakrslé, mini růže
45-55 cm
růže s velmi slabou, sotva cítitelnou vůní - popis vůně
není k dispozici
Hans Jürgen Evers



Asteria™

růžová - zakrslá růže, mini růže
20-30 cm
velmi slabě vonící, sotva cítitelná růže - jemně nasládlá
vůně
Biljana Božanić Tanjga



Babszem Jankó

bílá - trpasličí růže, mini růže
20-30 cm
růže s velmi slabou, sotva cítitelnou vůní - svěží,
malinová vůně
Győry Szilveszter



Baby Darling™

oranžová - žlutý tón - zakrslé, mini růže
25-35 cm
růže s velmi slabou, diskrétní vůní - popis vůně není k
dispozici
Ralph S. Moore




Baby Masquerade®

žlutá-růžová - zakrslá růže, mini růže
40-50 cm
velmi slabá, sotva cítitelná vůně růže - popis vůně není
k dispozici
Mathias Tantau Jr.




Bajor Gizi

růžová - zakrslá růže, mini růže
30-40 cm
středně intenzivní, dobře cítitelně vonící růže - čerstvý,
svěží charakter
Márk Gergely




Barpable

mauve-lila - zakrslá růže, mini růže
35-55 cm
velmi intenzivně vonící, zahradu naplňující růže - plná,
damažská
Beatrice Barni



Bay™

růžová - zakrslé, mini růže
45-55 cm
růže bez vůně - bez cítitelné vůně
Mogens Nyegaard Olesen



Bianco™

bílá - zakrslé růže, mini růže
40-60 cm
bezvonná růže - bez cititelné vůně
Anne G. Cocker




Blue Peter™

fialová - zakrslé růže, mini růže
35-45 cm
středně silná, dobře cititelná vůně růže - jemný,
pižmový charakter
Gerrit De Ruiter



Blush Parade®

růžová - zakrslá růže, mini růže
18-24 cm
jemně vonná, nenápadná růže - jemná, růžová vůně
L. Pernille Olesen, Mogens Nyegaard Olesen




Bridget Hit®

růžová - trpasličí, mini růže
25-35 cm
silně, dobře cititelná vůně růže - svěží, citrusová vůně
L. Pernille Olesen, Mogens Nyegaard Olesen



Café Olé

žlutá - světle hnědý odstín - zakrslé růže, mini růže
70-90 cm
růže s jemnou, nenápadnou vůní - jemná, čajová vůně
Ralph S. Moore



Carola Hit®

růžová - zakrslá, mini růže
40-50 cm
jemně, ale zřetelně vonící růže - popis vůně není k
dispozici
L. Pernille Olesen, Mogens Nyegaard Olesen



Chic

červená - zakrslá, mini růže
40-55 cm
mírně, nenápadně vonící růže - příjemný, jemně růžový
charakter
Dr. Biljana Božanić Tanjga



Chica Flower Circus®

korálově-červená - zakrslá růže, mini růže
80-100 cm
růže bez vůně - bez zjevné vůně
W. Kordes & Sons



Ciklámen

cyklámen - zakrslé mini růže
60-80 cm
intenzivně vonící, z dálky cititelná růže - sladce ovocná
-



Cleopatra™

červená-žlutá - zakrslé růže, mini růže
30-40 cm
jemně, nenápadně vonící růže - jemně ovocná
Discovered by - pharmaROSA®



Coco®

lososová-růžová - zakrslé růže, mini růže
35-45 cm
růže bez vůně - bez cititelné vůně
W. Kordes & Sons



Dainty White

bílá - zakrslá růže, mini růže
50-70 cm
silně, výrazně cititelné vonící růže - sladká vůně
John Scarman



Detroit™

červená - zakrslá mini růže
100-120 cm
růže bez vůně - bez cititelné vůně



Dream Lover

růžová - trpasličí růže, mini růže
50-70 cm
středně silně vonná, dobře cititelná růže - čistá,
damašská vůně
Colin A. Pearce



Emilia Hit®

růžová - zakrslá růže, mini růže
35-45 cm
jemně, nenápadně voňavá růže - příjemný, růžový
charakter
Mogens Nyegaard Olesen



Exotic

růžová - trpasličí růže, mini růže
55-65 cm
růže s jemnou, nenápadnou vůní - jemně sladká,
ovocná
Biljana Božanić Tanjga; Peter Cox



Fabiola Hit®

krémově bílá - trpasličí, mini růže
50-60 cm
jemně, nenápadně vonící růže - jemná, medová vůně
L. Pernille Olesen, Mogens Nyegaard Olesen



Fekete István

bordó - zakrslé růže, mini růže
35-45 cm
růže s velmi slabou, jemnou vůní, cititelnou pouze
zblízka - popis vůně není k dispozici
Márk Gergely



Festival®

červená - zakrslé růže, mini růže
55-65 cm
růže s jemnou, diskrétně cítitelnou vůní - popis vůně
není k dispozici
Reimer Kordes




Fleur™

oranžová - trpasličí, mini růže
55-65 cm
středně intenzivní, dobře cítitelná vůně růže - popis
vůně není k dispozici
Mogens Nyegaard Olesen



Flower Power Gold™

žlutá - zakrslá růže, miniaturní růže
40-50 cm
růže s jemnou, nenápadnou vůní - jemně květinový
charakter
Gareth Fryer



Fond Memories

broskvová - zakrslá mini růže
30-40 cm
růže s velmi slabou, sotva znatelnou vůní - jemná,
nasládla vůně
Gordon Wilson Kirkham



Frothy

bílá - trpasličí růže, mini růže
45-55 cm
velmi slabě vonící, sotva cítitelná růže - jemně medová
Samuel Darragh McGredy IV



Georgia Hit®

křemově-bílá - zakrslá, mini růže
30-40 cm
velmi slabá, sotva cítitelná vůně růže - květinové,
růžové tóny
L. Pernille Olesen, Mogens Nyegaard Olesen




Gold Pin™

žlutá - zakrslé růže, mini růže
110-130 cm
středně intenzivní, dobře cítitelná vůně růže - nasládlý,
ovocný charakter
John Stewart Mattock



Green Ice

bílá - zakrslá mini růže
40-50 cm
velmi slabá, sotva cítitelná vůně růže - jemně nasládlý
charakter
Ralph S. Moore



Hanna™

růžovo-žlutá - zakrslá, mini růže
32-48 cm
růže s jemnou, nenápadnou vůní - jemný, klasický
růžový charakter
L. Pernille Olesen, Mogens Nyegaard Olesen



Imola™

tmavě růžová - zakrslá růže, mini růže
20-30 cm
velmi slabá, sotva cítitelná vůně růže - diskretní, růžový
charakter
Győry Szilveszter




Inda Hit®

růžovo-bílá - trpasličí, mini růže
25-35 cm
středně intenzivní, dobře cítitelná vůně růže - svěží,
citronový charakter
L. Pernille Olesen, Mogens Nyegaard Olesen



Jaipur™

růžová - zakrslé růže, miniaturní růže
60-80 cm
středně intenzivní, dobře cítitelná vonná růže - jemné,
ovocné, květinové
Mogens Nyegaard Olesen




Jasmine Hit®

růžová - zakrslá růže, mini růže
25-35 cm
velmi slabá, sotva cítitelná vůně růže - popis vůně není
k dispozici
L. Pernille Olesen, Mogens Nyegaard Olesen




Juanita Hit®

růžová - trpasličí, mini růže
25-35 cm
silně vonná, dlouhotrvající růže - svěží, ovocná vůně
L. Pernille Olesen, Mogens Nyegaard Olesen




Juanna Hit®

žlutá - trpasličí, mini růže
35-45 cm
středně silně vonící, dobře cítitelná růže - svěží,
citrusové aroma
L. Pernille Olesen, Mogens Nyegaard Olesen



Katrina Hit®

oranžová - zakrslá mini růže
45-55 cm
velmi slabě, sotva cítitelně vonící růže - s diskretní vůní
L. Pernille Olesen, Mogens Nyegaard Olesen




Kelley™

růžová - trpasličí, mini růže
50-60 cm
velmi slabá, sotva znatelná vůně růže - popis vůně není
k dispozici
L. Pernille Olesen, Mogens Nyegaard Olesen



Kerberos

bílá-růžová - zakrslá, mini růže
30-40 cm
silně vonící, dobře cítitelná růže - plný, vínový charakter
Discovered by - pharmaROSA®



Libán

červená - zakrslé růže, mini růže
55-65 cm
růže bez vůně - bez cititelné vůně
Márk Gergely



Little Artist

červená - bílá - trpasličí, mini růže
30-40 cm
velmi slabá, sotva cititelná vůně růže - svěží, jablečná
Samuel Darragh McGredy IV



Little Sunset®

žlutá - zakrslá růže, mini růže
35-45 cm
velmi slabě, sotva cititelně vonící růže - popis vůně není
k dispozici
W. Kordes & Sons



Lollipop™

červená - zakrslé růže, mini růže
30-40 cm
růže s velmi slabou, sotva cititelnou vůní - diskretní,
elegantní
Ralph S. Moore




Lovely Symphonie

bílá-růžová - trpasličí, mini růže
35-45 cm
růže s velmi slabou, rychle vyprchávající vůní -
květinový charakter
Marie -Louise Meilland



Luccy®

žlutá - zakrslá, mini růže
30-40 cm
velmi slabě, sotva cititelně vonící růže - popis vůně není
k dispozici
Enrico Barni



Lupo®

purpurová - zakrslé růže, miniaturní růže
45-55 cm
růže s velmi slabou, sotva cititelnou, diskretní vůní -
popis vůně není k dispozici
Tim -Hermann Kordes



Mandarin®

lososová - zakrslá růže, mini růže
45-55 cm
růže bez vůně - bez cititelné vůně
W. Kordes & Sons




Mandarin®

žlutá - zakrslé růže, mini růže
45-55 cm
růže s velmi slabou, sotva znatelnou vůní - jemně
nasládlá
W. Kordes & Sons



Mandy®

červená - zakrslé růže, mini růže
40-60 cm
růže bez vůně - bez výrazné vůně
Wilhelm Kordes



Miami™

oranžová - trpasličí, mini růže
35-45 cm
velmi slabá, sotva cítitelná vůně růže - popis vůně není
k dispozici
Michel Adam



Milky

bílá - trpasličí růže, mini růže
20-30 cm
velmi slabá, sotva cítitelná vůně růže - jemný, delikátní
charakter
Biljana Božanić Tanjga



Moana™

růžová - zakrslá růže, mini růže
45-55 cm
velmi slabě vonící, sotva cítitelná růže - jemně nasládlá
vůně
Samuel Darragh McGredy IV



Moin Moin®

růžová - trpasličí, mini růže
60-80 cm
velmi slabě, sotva cítitelně vonící růže - popis vůně není
k dispozici
Tim-Hermann Kordes



Moonlight Lady™

bílá - zakrslá růže, mini růže
75-95 cm
růže s jemnou, nenápadnou vůní - nasládlý, pižmový
Barry Eagle; Dawn Eagle



Orange Symphonie

oranžová - zakrslá, mini růže
45-55 cm
bezvonná růže - bez patrné vůně
Alain Meillard



Pascaline

bílá - trpasličí, mini růže
30-40 cm
středně silná, dobře cítitelná růže - jemná, medová
vůně
Louis Lens



Patronus

máslově-žlutá - trpasličí růže, mini růže
45-55 cm
silně, výrazně vonící růže - sladká, bobulovitá
Peter G. Jr. Alonso



Peahansome

krémová-bílá - zakrslá růže, mini růže
45-55 cm
jemně, nenápadně vonící růže - jemně nasládlý
charakter
Colin A. Pearce



Perfume

růžová - trpasličí růže, mini růže
45-55 cm
velmi intenzivně vonící, zahradu naplňující růže -
sladká, parfémová
Biljana Božanić Tanjga



Pink Babyflor®

růžová - zakrslé růže, mini růže
50-70 cm
růže bez vůně - bez cititelné vůně
Hans Jürgen Evers



Popcorn

bílá - zakrslé růže, mini růže
35-45 cm
jemně, nenápadně vonící růže - mírně sladká vůně
Dennison H. Morey



Portofino™

krémová-růžová - zakrslá růže, minirůže
50-70 cm
velmi slabě vonící, sotva cititelná růže - jemný, růžový
charakter
Michel Adam




Punch™

růžová - zakrslé růže, mini růže
30-40 cm
růže jemně, nenápadně vůně - jemná, růžová vůně
Biljana Božanić Tanjga




Raabs™

žlutá - zakrslá, mini růže
22-38 cm
velmi slabá, sotva cititelná vůně růže - lehké, vzdušné
L. Pernille Olesen, Mogens Nyegaard Olesen



Randilla Rose

růžový - zakrslá - mini růže
25-35 cm
jemně, nenápadně vonící růže - příjemně sladká vůně
Interplant Roses B.V.



Randilla Rouge

červená - zakrslá, mini růže
25-35 cm
jemně, nenápadně vonící růže - svěží, ovocné aroma
Robert Ilsink




Rennie's Pink™

růžová - zakrslá růže, mini růže
25-35 cm
jemně, nenápadně vonící růže - klasický, růžový
charakter
Bruce F. Rennie



Roma™

tmavě-červená - trpasličí růže, mini růže
35-45 cm
růže s velmi slabou, sotva cítitelnou vůní - diskrétní,
nasládlý charakter
NIRP International S.A.



Sára

růžová - zakrslé růže, mini růže
35-45 cm
bezvonná růže - bez cítitelné vůně
Győry Szilveszter



Schneeküsschen®

bílá - zakrslé růže, mini růže
35-45 cm
velmi slabě vonící, sotva cítitelná růže - svěží vůně
W. Kordes & Sons



Spanish Caravan

krémově-pudrově-růžová - trpasličí růže, mini růže
40-50 cm
velmi slabě, sotva cítitelně vonící růže - popis vůně není
k dispozici
Łukasz Rojewski



Special Friend

růžová - zakrslá růže, mini růže
50-60 cm
jemně, nenápadně vonící růže - růžový charakter
Gordon Wilson Kirkham



Sweet Dream®

broskvová - trpasličí růže, mini růže
40-60 cm
jemně, nenápadně vonící růže - sladká, broskvová
vůně
Gareth Fryer



Sweet Memories

žlutá - zakrslá, mini růže
45-55 cm
velmi slabá, sotva cítitelná vůně růže - diskrétní,
citrusová vůně
Whartons Nurseries Ltd.



Talas

bílá - zakrslá růže, mini růže
20-30 cm
nevoňavá růže - bez cítitelné vůně
Győry Szilveszter



Tanledolg

zlatě-žlutá - zakrslá, mini růže
35-45 cm
velmi slabá, sotva cítitelná vůně růže - jemně nasládlá
vůně
Hans Jürgen Evers



Tara Allison™

oranžovo-červená - zakrslé mini růže
50-65 cm
jemně, nenápadně voňavá růže - popis vůně není k
dispozici
Samuel Darragh McGredy IV.



Thank You

růžová - zakrslá růže, mini růže
55-65 cm
velmi slabě vonící, sotva cítitelná růže - sladká vůně
Paul Chessum



Tilt Symphonie

skarlatově červená - trpasličí, mini růže
35-45 cm
velmi slabě, sotva cítitelně vonící růže - popis vůně není
k dispozici
Alain Meilland



Top Hit®

oranžová - zakrslé růže, mini růže
45-55 cm
růže s velmi slabou, sotva cítitelnou vůní - popis vůně
není k dispozici
L. Pernille Olesen, Mogens Nyegaard Olesen



Wekwibypur

tmavě-fialová - trpasličí růže, mini růže
45-55 cm
intenzivně vonící, z dálky cítitelná růže - kořeněná vůně
Tom Carruth



Zenta

bordó - trpasličí, mini růže
35-45 cm
růže bez vůně - bez cítitelné vůně
Márk Gergely



Zwergenfee 09®

červená - trpasličí, mini růže
35-45 cm
růže bez vůně - bez cítitelné vůně
W. Kordes & Sons

Odborné doplnění ke zahradním růžím

Úspěch zahradních růží v České republice určují především relativně chladné, kontinentální klima, zimní odolnost v zónách USDA 6b–8b, střídání zimních mrazů a oblev, rozložení srážek (jarní–podzimní srážky, letní sklon k suchu) a rozmanité půdní podmínky (sprašové, jílovité, místy okyselující písčitohlinité půdy). Stejná odrůda se může v Praze, v Moravské pánvi nebo v severních, chladnějším regionech chovat odlišně: to, co je v jednom projektu vitální a zdravé, může být v jiném náchylnější k vymrzání nebo listovým chorobám. V takových podmínkách jsou mimořádně cenné pravokořenné růžové keře, které se jako jednotná rostlina dlouhodobě dobře regenerují, stabilně si udržují odrůdové vlastnosti a i ve velkých počtech poskytují spolehlivý, homogenní porost.

1) Okna výsadby - krátké jaro, citlivé přechody

Kvůli středně chladným zimám a častým jarním návratům mrazů je nutné počítat s užšími, ale dobře využitelnými výsadbovými okny. To je důležité zejména u liniových výsadeb ve velkém počtu, proto je vhodné zvolit řešení, které umožňuje flexibilnější načasování a dobré ujímání.

2) Cyklus mraz-obleva - zátěž kořenové zóny

Střídání mrazu a oblevy na konci zimy a na začátku jara prověřuje fyzickou stabilitu kořenové zóny, může uvolňovat keře a vytvářet dočasné zamokření. U plošných výsadeb to zvyšuje riziko nerovnoměrného odumírání, proto jsou cenné rostliny s jednotným kořenovým systémem a dobrou regenerační schopností.

3) Mikroklima a větrná zátěž - město vs. otevřená krajina

V městském prostředí je častější efekt tepelného ostrova a méně větru, avšak sušší vzduch, zatímco u silnic, v průmyslových parcích a na otevřených plochách působí silný vysušující vítr. To znamená rozdílnou zátěž odparem, proto je účelné v projektovém návrhu odděleně řešit chráněnější a extrémnější zóny.

4) Variabilita půdních typů - od těžších hlinitých půd po lehčí městské navážky

Těžší jílovitohlinité a sprašové půdy mohou způsobovat dočasné zamokření, zatímco městské navážky nebo chudší, písčitéjší půdy rychlé vysychání. Na velkých, jednotných růžových plochách to může vést k plošně se opakujícímu oslabování, proto je z hlediska jistoty projektu výhodou, když celý kořenový objem poskytuje konzistentní růstovou reakci.

5) Rozložení srážek - jarní a podzimní srážky, letní sucho

Střídání vlhčích období na jaře a na podzim s někdy dlouze se protahujícími suchými letními periodami stresuje mladé výsadby. Růžové plochy s dobrou tolerancí chyb, hluboko pronikajícím kořenovým systémem a schopností přizpůsobit se krátkým, intenzivním možnostem zavlažování snižují riziko výpadků.

6) Vlhká, chladná období - tlak listových chorob

Chladná, deštivá období na jaře a na začátku léta zvyšují riziko černé skvrnitosti a padlí, zejména u hustších výsadeb a živých plotů. V takovém prostředí je klíčová odolnost daná odrůdou a rychlá regenerace olistění, aby porost zůstal esteticky jednotný.

7) Městská infrastruktura a tepelný stres - extrémní plošná zátěž

U výsadeb v blízkosti silnic a parkovišť a u zpevněných ploch představuje výzvu současně odražené teplo, občasná solná zátěž a omezený kořenový prostor. Zde poskytuje jistotu „pracovní“ porost růží: keře, které i po mechanickém a klimatickém stresu udržují rovnoměrnou plochu.

8) Regionální rozdíly - návrh projektu rozdělený do zón

Moravská pánev může být teplejší a sušší, zatímco severní, výše položené oblasti mohou být chladnější, vlhčí a větrnější. U rozsáhlých celostátních nebo vícelokalitních projektů je vhodné přizpůsobit volbu odrůd a plánování počtů těmto regionálním rozdílům a snížit tak pozdější potřebu dosadeb a obnovy.

Pravokořenné růže se v českém klimatu obzvlášť dobře hodí pro živé ploty, dlouhé liniové výsadby, pásy podél silnic a parkovišť, stejně jako pro veřejné plochy a výsadby u infrastruktury. Poskytují stabilní základ pro projekty, kde je třeba vysadit mnoho růží najednou, rychle a provozně spolehlivě, a kde je očekávaným výsledkem jednotná, dobře regenerující a esteticky působivá plocha. U silnic, okružních křižovatek, průmyslových parků, městských zelených koridorů a velkých prostranství využívaných i pro akce jsou klíčové faktory tolerance zátěže, obnovující růst a jednotný vizuální efekt – pro tyto cíle může být pravokořenná, projektově sladěná skladba bezpečnou dlouhodobou volbou.

Správně zvolený pravokořenný porost růží s ohledem na místní klimatické podmínky a důsledný, základní přístup k péči mohou společně přinést trvanlivou, stabilní plochu, která bude po mnoho let spolehlivě fungovat i v profesionálních výsadbách s vysokým zatížením.

